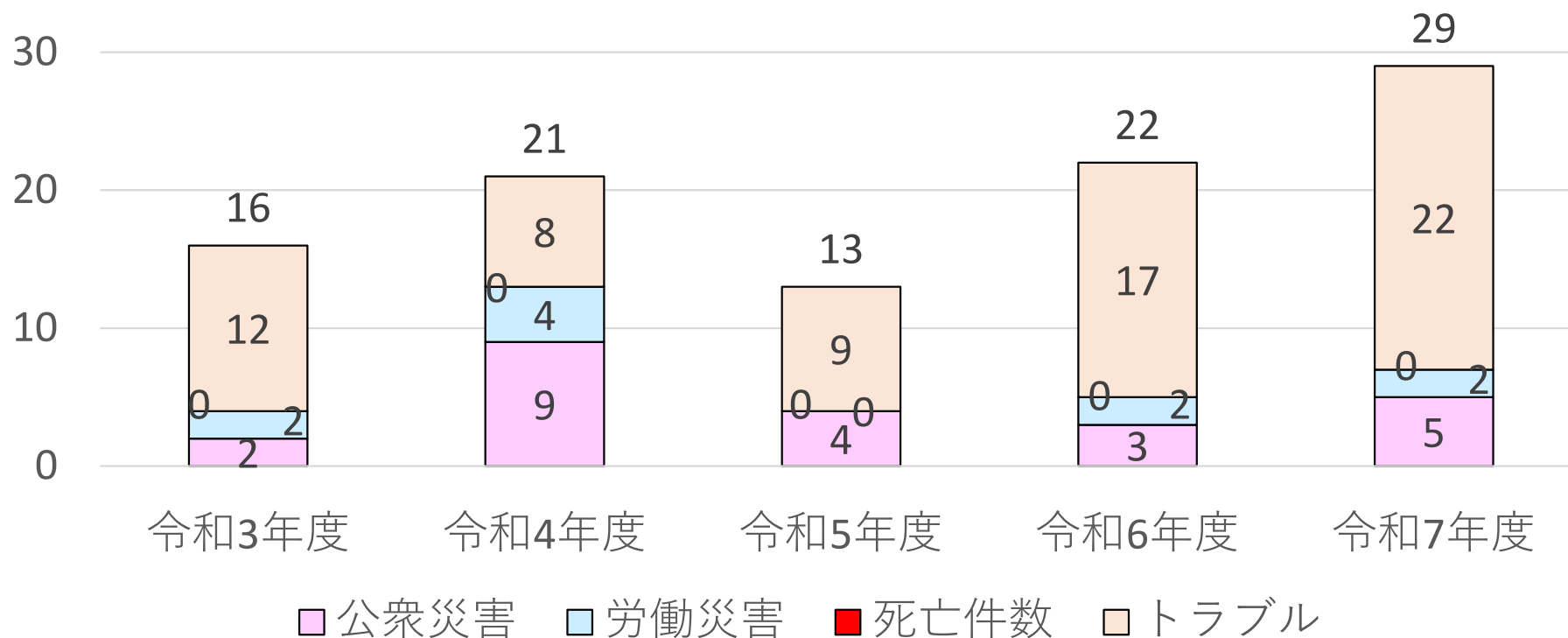


令和7年度 工事事務・トラブル発生状況

- ▶ 過去5カ年の工事事務・トラブル発生件数推移
- ・令和3年度以降、死亡事故は発生していない
- ・令和5年度以降、事故の発生件数は横ばい
- ・令和6年度以降、トラブルの発生件数は増加傾向にある。

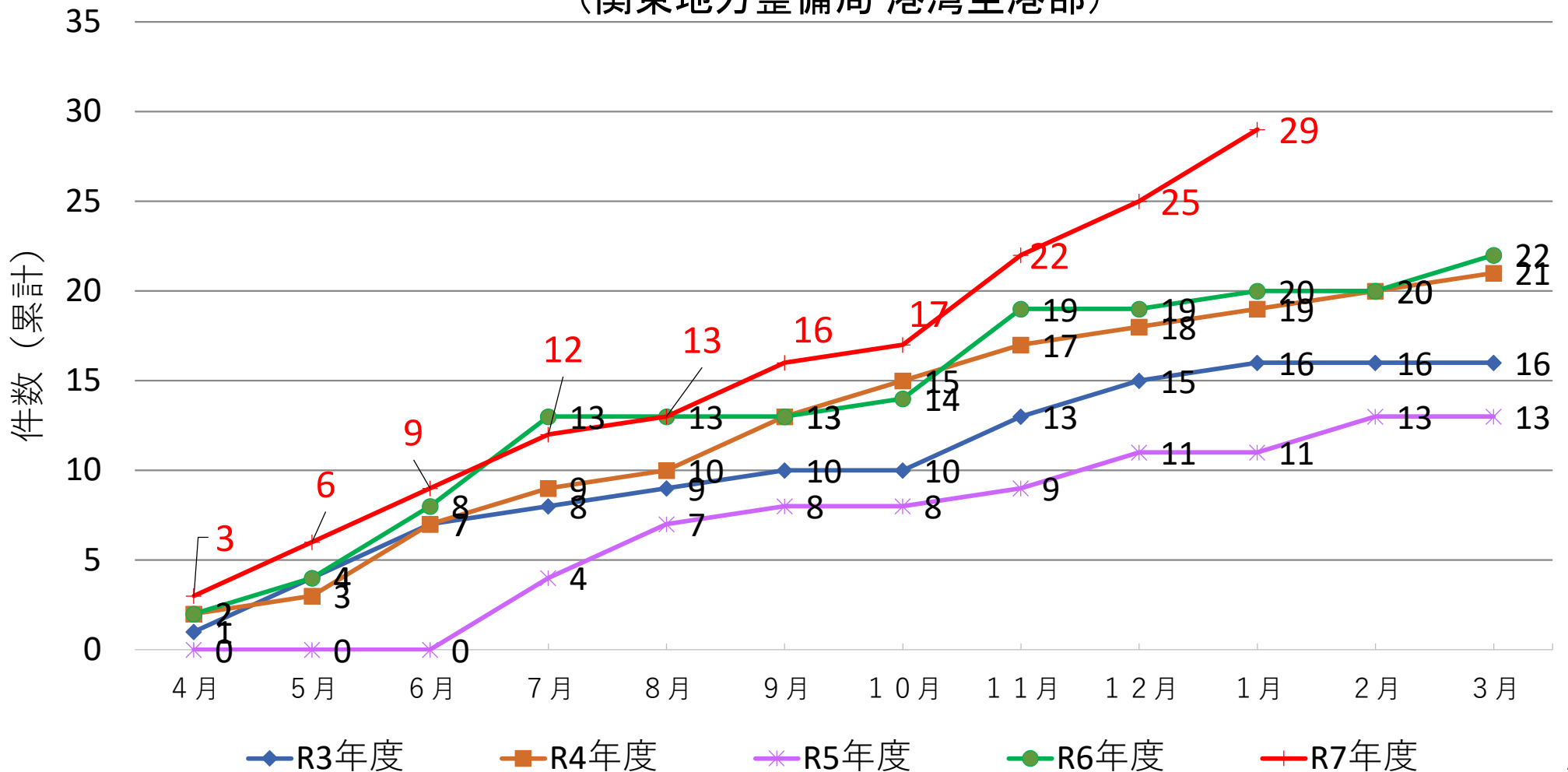
過去5カ年の工事事務・トラブル発生件数 **R8.1.31現在**
(関東地方整備局 港湾空港部)



令和7年度 工事事故・トラブル発生状況

- ▶ 過去5カ年の月別における工事事故・トラブル発生件数推移
- ・令和7年度は1月末時点で29件発生しており、例年に比べて発生件数が高めに推移している。
(工事事故7件+トラブル22件)

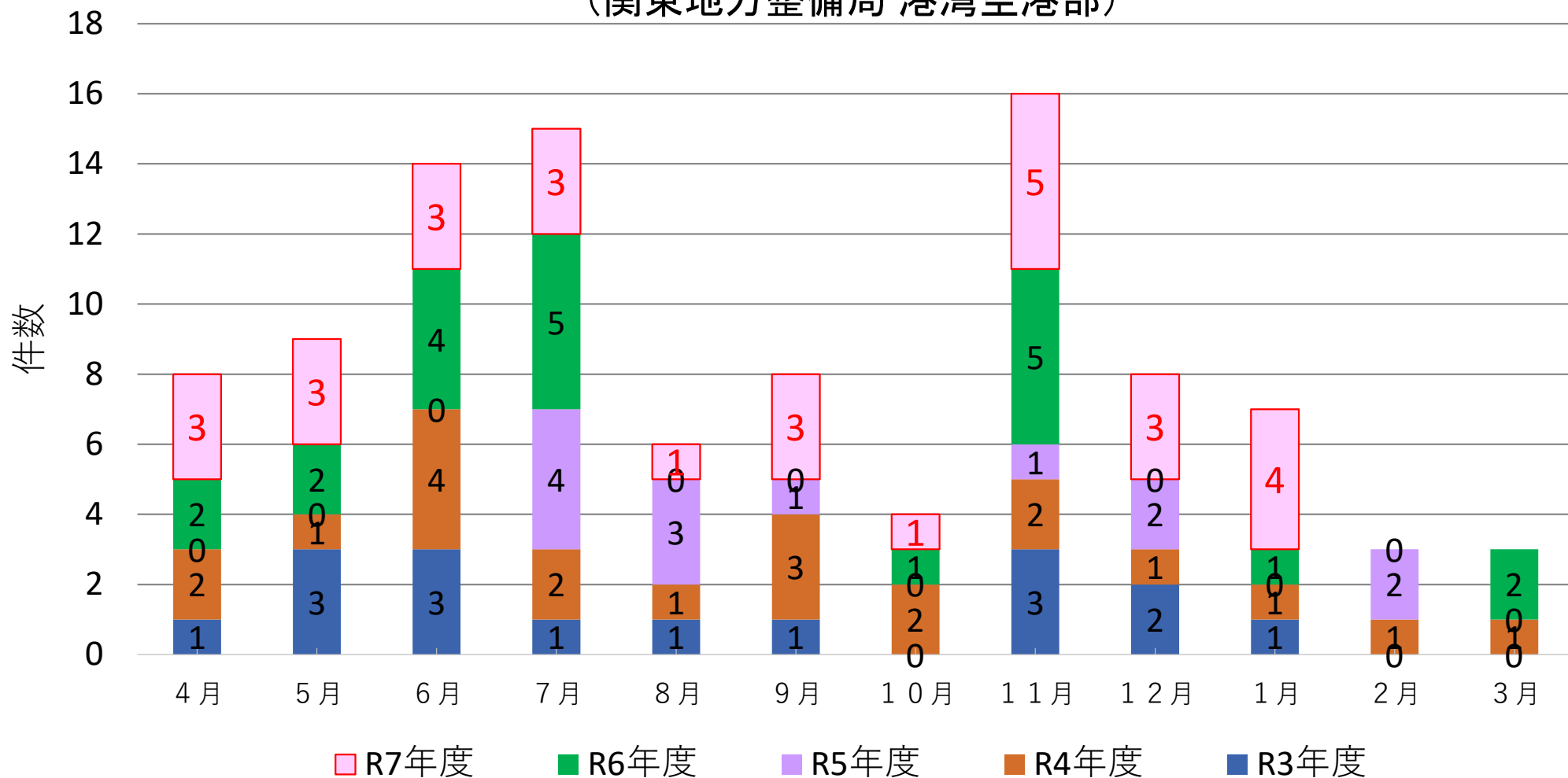
過去5カ年の事故・トラブル発生件数 R8.1.31現在
(関東地方整備局 港湾空港部)



令和7年度 工事事故・トラブル発生状況

- ▶ 過去5カ年の月別における工事事故・トラブル発生件数推移
- ・工事着手月、工事稼動現場が多くなる時期に発生する傾向がある。

過去5カ年の事故・トラブル発生件数 R8.1.31現在
(関東地方整備局 港湾空港部)



令和7年度 工事事務・トラブル発生状況

- ▶ 令和7年度の時間帯別における工事事務・トラブル発生件数
・「8時台」と「15時台」の発生件数が多く、始業直後および休憩明けに発生する傾向がある。

令和7年度の時間帯別の工事事務・トラブル発生件数 **R8.1.31現在**

(関東地方整備局 港湾空港部)

