

关东地区主要港口周边的放射线量监测结果





茨城县网站(港湾放射线信息)
<http://www.pref.ibaraki.jp/juyojocho/index.html>

千叶县网站(港湾放射线信息)
<http://www.pref.chiba.lg.jp/kouwan/houshasen/h23sokuteikekk.html>

东京都网站(港湾放射线信息)
http://www.kouwan.metro.tokyo.jp/jishin_kouwankyoku_oshirase/

川崎市网站(港湾放射线信息)
 自开始测定以来,一次都未检测出超过限界的数值,故暂停测定。

横滨市网站(港湾放射线信息)
<https://www.city.yokohama.lg.jp/city-info/yokohamashi/yokohamako/kkihon/kikikanri/sokuteijoukyou.html>

-  国际战略港口
-  国际基地港口
-  重要港口
-  国际机场

· 东京电力的网站上按照 1 nGy/h \approx 1 nSv/h 进行换算。
 · 1nSv/h = 0.001 μ Sv/h

茨城县
 日立市
 久慈
0.050 μ Sv/h
 2019.9.17 10:00

摘自茨城县环境放射线监视中心网站
<http://www.houshasen-pref.ibaraki.jp/>

茨城县
 常陆那珂市
 阿字浦
0.053 μ Sv/h
 2019.9.17 10:00

摘自茨城县环境放射线监视中心网站
<http://www.houshasen-pref.ibaraki.jp/>

茨城县
 大洗町
 矶滨
0.045 μ Sv/h
 2019.9.17 10:00

摘自茨城县环境放射线监视中心网站
<http://www.houshasen-pref.ibaraki.jp/>

茨城县 神栖市
0.052 μ Sv/h
 2019.9.17 10:00

摘自茨城县环境放射线监视中心网站
<http://www.houshasen-pref.ibaraki.jp/>

千叶县 市原市
0.027 μ Sv/h
 2019.9.17 10:00

摘自千叶县环境研究中心网站 <http://www.pref.chiba.lg.jp/>

东京都
 新宿区
0.036 μ Gy/h
 2019.9.17 9时至11时的平均值

摘自东京都健康安全中心网站 <http://www.tokyo-eiken.go.jp/>

神奈川県
 川崎市 川崎区
 暂停测定

神奈川県横滨市
0.030 μ Gy/h
 2019.9.17 10:00

摘自横滨市网站 <http://www.city.yokohama.lg.jp/kankyo>

神奈川県
 横须贺市
0.031 μ Sv/h
 2019.9.17 10:00

摘自神奈川県安全防災局网站 <http://www.atom.pref.kanagawa.jp/>



试样采集地点	2019.9.17 9:42		
	碘 I-131	铯 Cs-134	铯 Cs-137
东京湾浦贺水道航路附近	未检出 低于5Bq/kg	未检出 低于5Bq/kg	未检出 低于5Bq/kg

<参考>
 ●日本原子能安全委员会公布的有关饮食摄取限制的指标值
 ·放射性碘(饮用水) 300Bq(贝克勒尔)/水1kg
 ●食品卫生法上的标准值(从2013年4月1日起施行):
 ·饮用水 10Bq(贝克勒尔)/水1kg
 ※Bq(贝克勒尔)是指放射性物质释放出的放射能强度。
 ※对象核种(铯134、铯137、锶90、钚、钚106)的合计。

【测定方法】
 试验方法: 根据《紧急时食品的放射能检测手册》(2002年3月: 日本厚生劳动省医药局食品保健部监视安全课)
 利用锗半导体检测器伽马射线光谱进行分析
 试验项目: 放射性碘及放射性铯